

# Prezzi agricoli, crisi finanziaria e insicurezza alimentare

Maria Sassi

Dipartimento di Ricerche Aziendali  
Università degli Studi di Pavia



# Le dimensioni della sottonutrizione

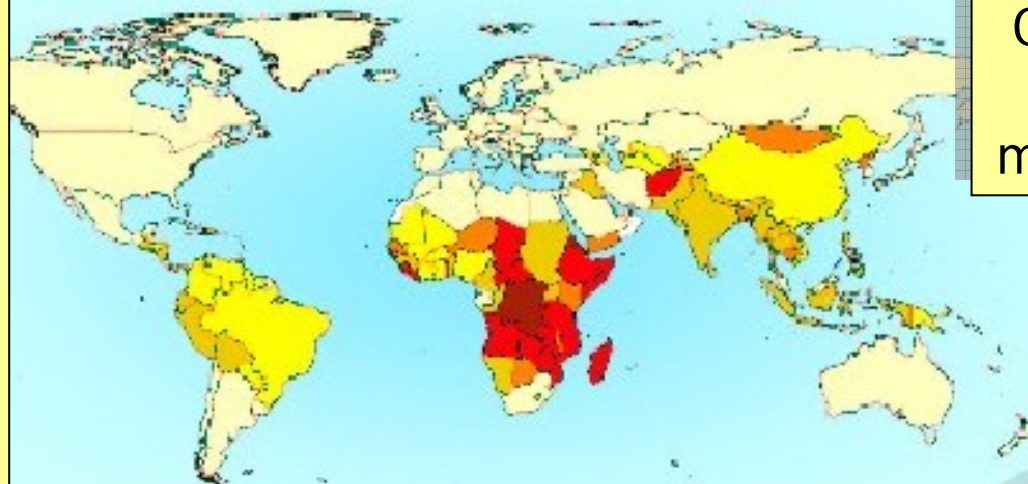
Obiettivo economico

1,02 miliardi di persone  
(FAO, 2009)

Obbligo morale

Su scala globale la fame costa ogni anno oltre 500 miliardi di dollari derivanti dalla perdita di produttività nei PVS

Ogni 5 secondi un bambino muore per fame



% popolazione sottonutrita sulla totale

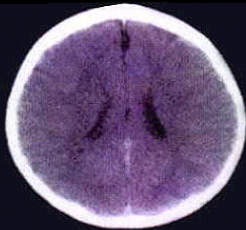


Neuroni di un bambino sottanutrito

Neuroni di un bambino normale



Cerebral scans of two three-year-old children



Normal

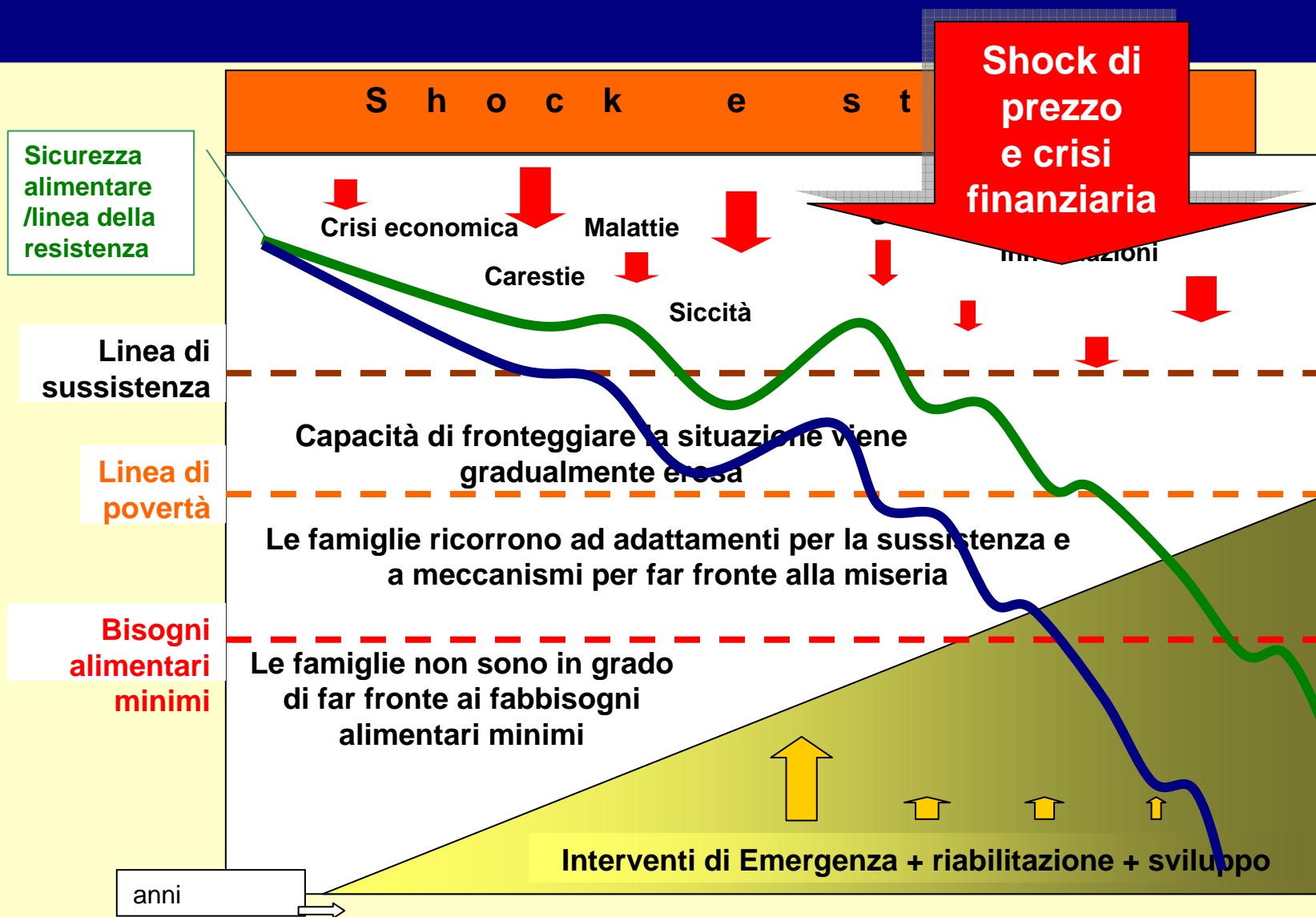


Extremadamente abandonado



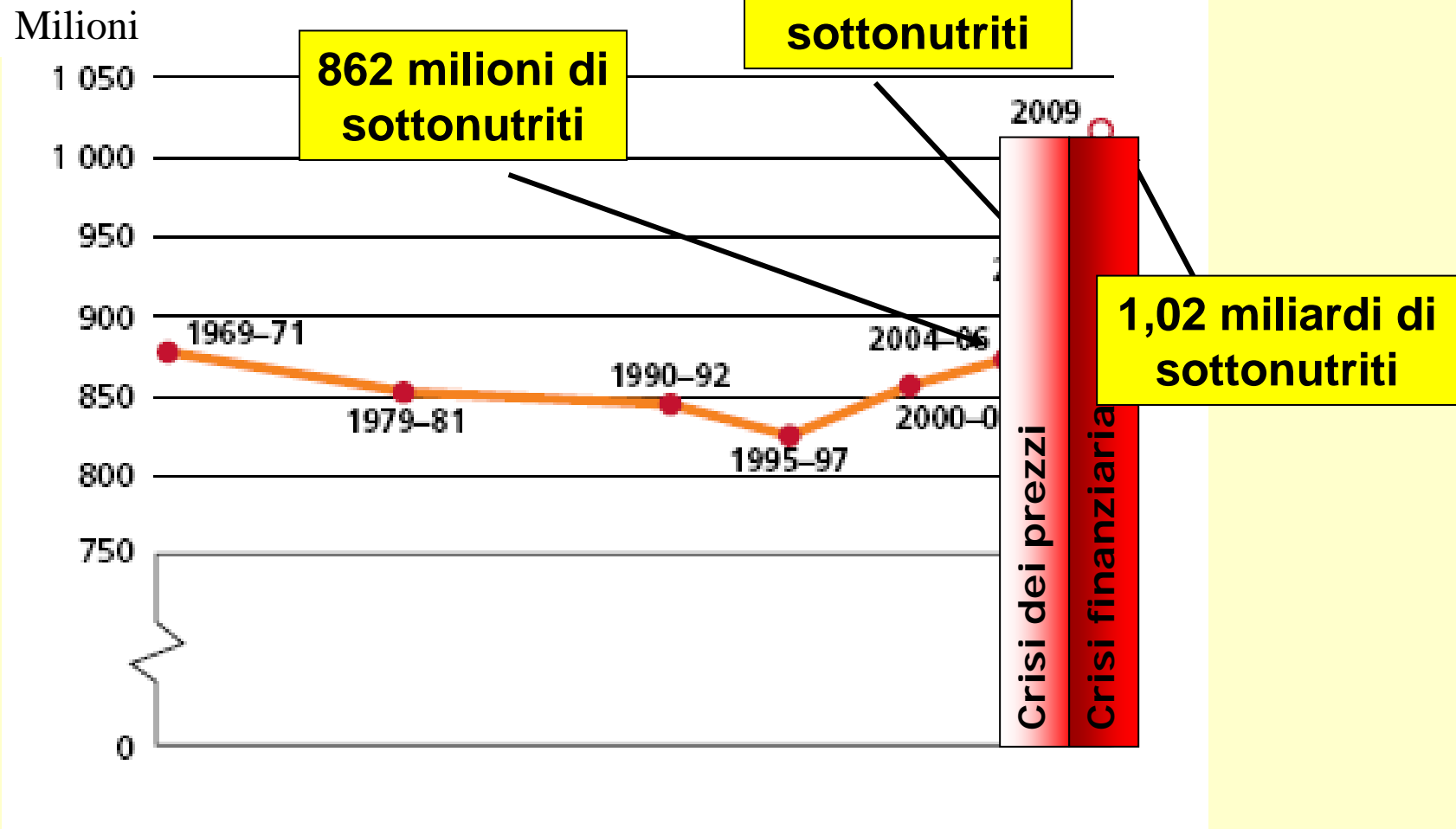
**Dalla fame e da una nutrizione carente derivano danni alla salute, carenze nella crescita e nello sviluppo**

# Insicurezza alimentare: shock e stress cumulativi



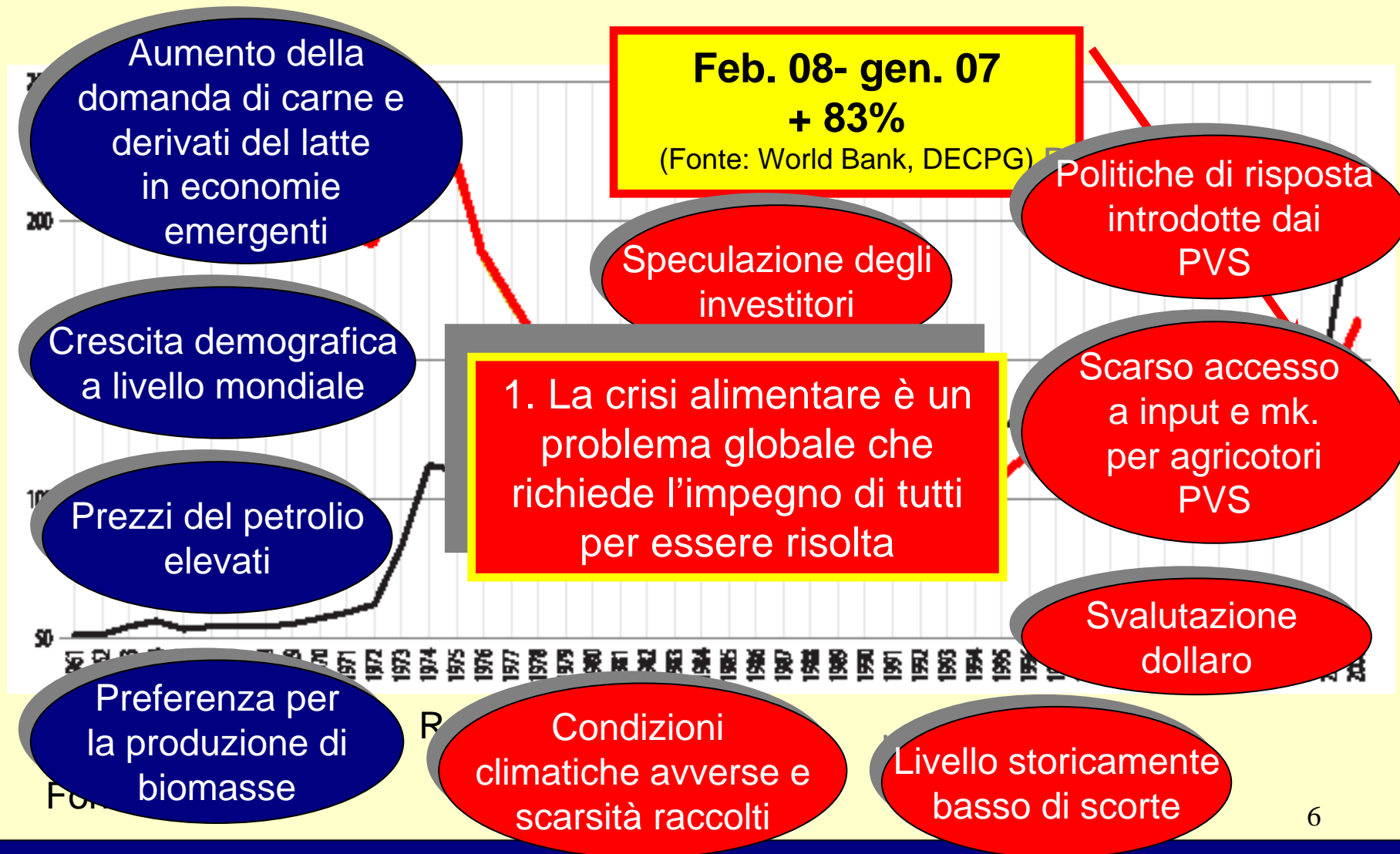
# Impatto della crisi di prezzo e finanziaria sui sottonutriti

## Numero sottonutriti

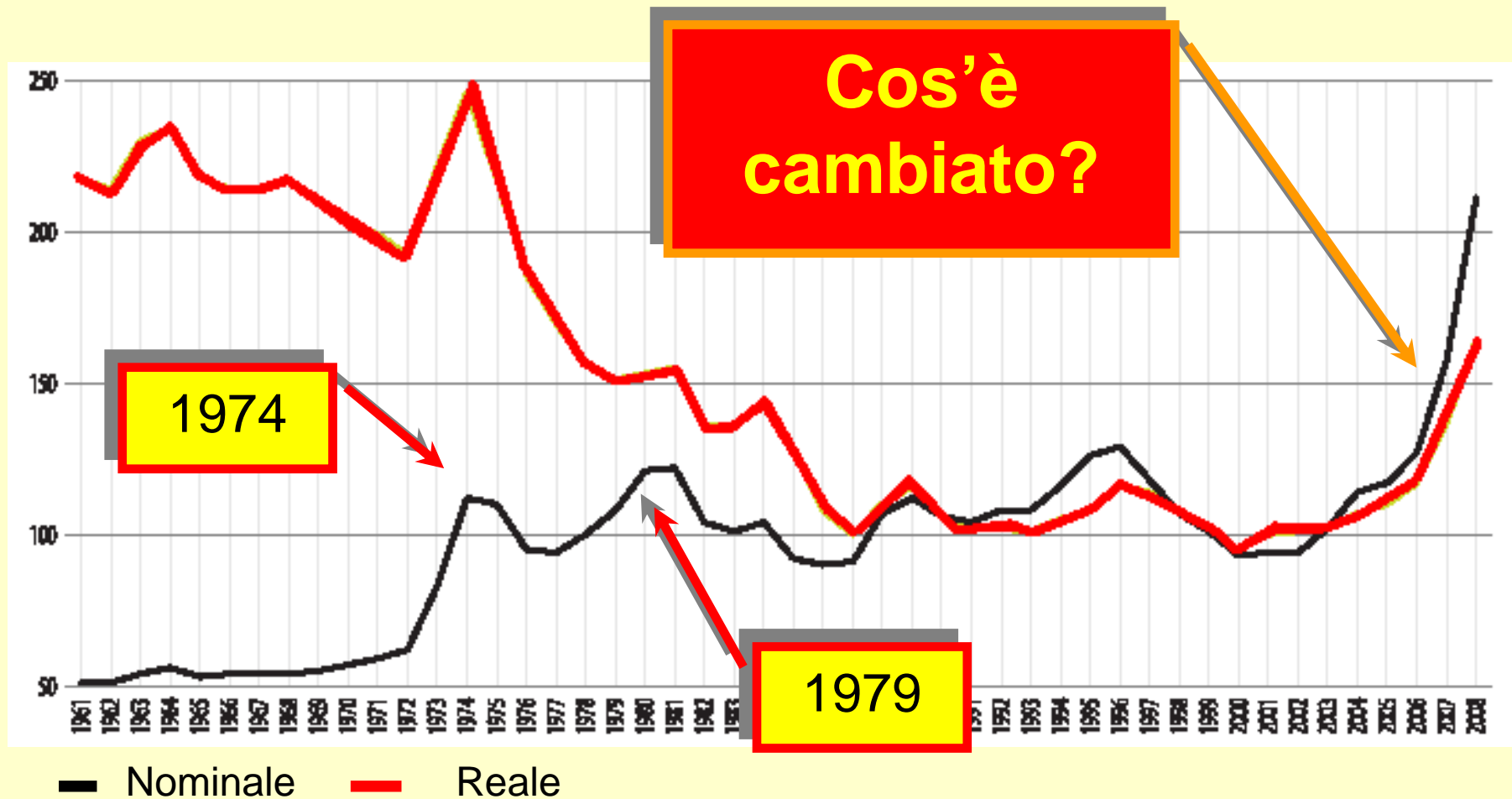


Source: FAO.

# Dinamica dell'indice globale dei prezzi delle commodity alimentari FAO (1998-2000=100)



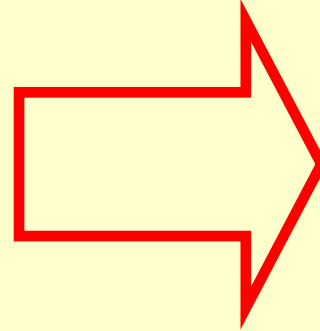
# Dinamica dell'indice globale dei prezzi delle commodity alimentari FAO (1998-2000=100)



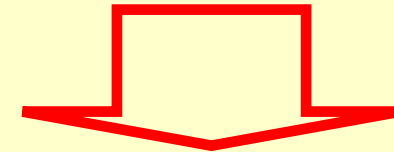
Fonte: Fao, 2008

# 1° elemento di cambiamento

Aumento dei prezzi  
delle commodity  
alimentari sui mk  
mondiali



Aumento dei  
prezzi alimenti  
su mk interni



Inflazione 6% - Inflazione  
alimenti 6,4% (2006)

Europa e Asia centrale  
(2007):

- Inflazione 10%;
- Inflazione alimenti 15%
- Inflazione derivati dei  
cereali 23%

Fonte: World Bank, 2008

Contributo ad  
accrescere la  
pressione  
inflazionistica



# 1° elemento di cambiamento

Aumento dei prezzi delle commodity alimentari sui mk mondiali

**Punto critico di controllo**  
meccanismo di trasmissione

Aumento dei prezzi alimenti su mk interni

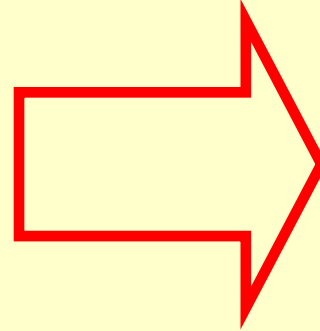
Politica Monetaria (politica di stabilizzazione prezzi)  
Infrastrutture interne.

**2. Coordinamento tra politiche**

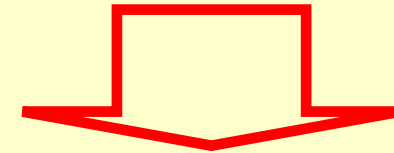
Contributo ad accrescere la pressione inflazionistica

# 1° elemento di cambiamento

Aumento dei prezzi  
delle commodity  
alimentari sui mk  
mondiali



Aumento dei  
prezzi alimenti  
su mk interni

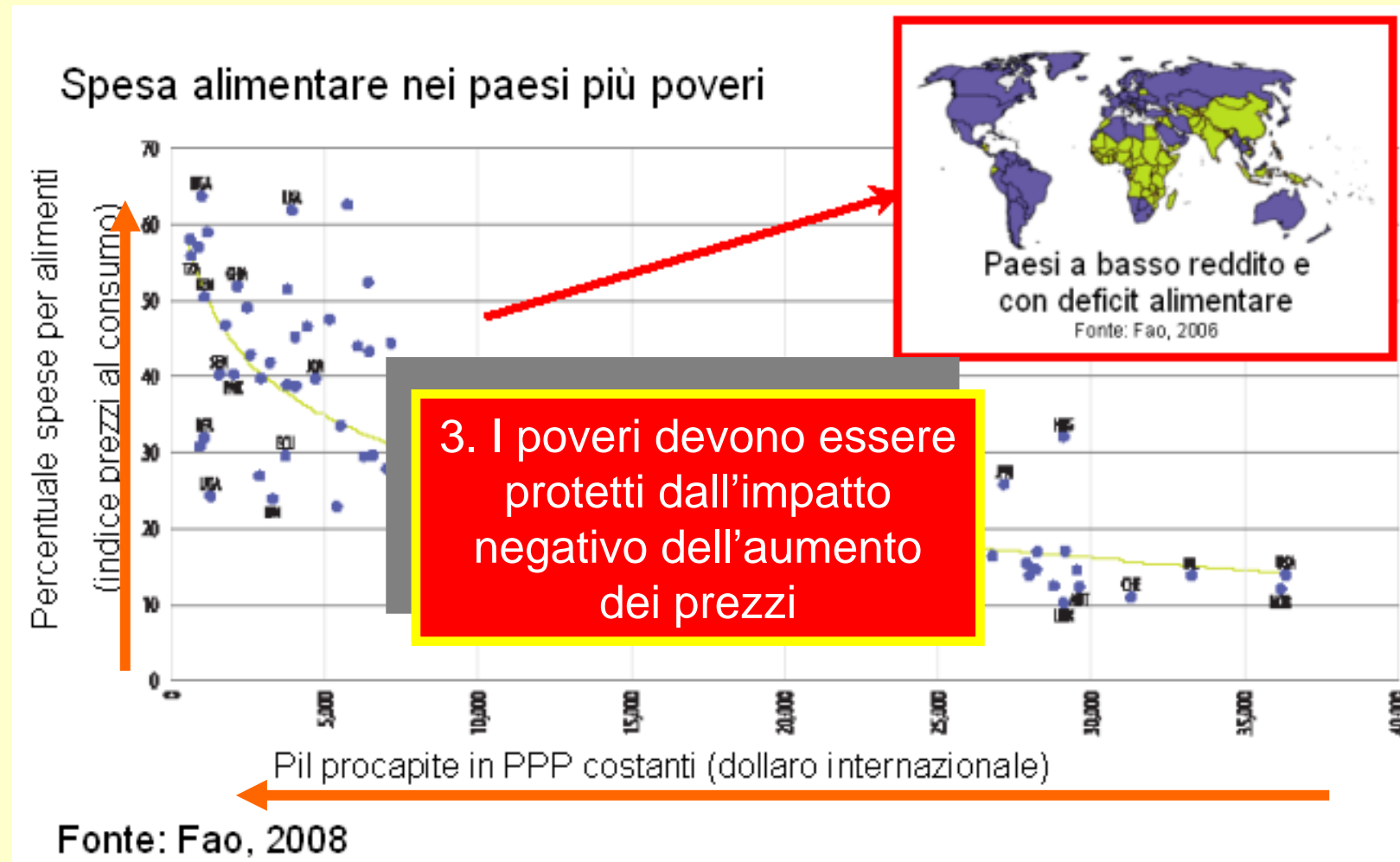


Preoccupazione per i  
paesi più poveri

Potere  
d'acquisto  
stagnante

Contributo ad  
accrescere la  
pressione  
inflazionistica

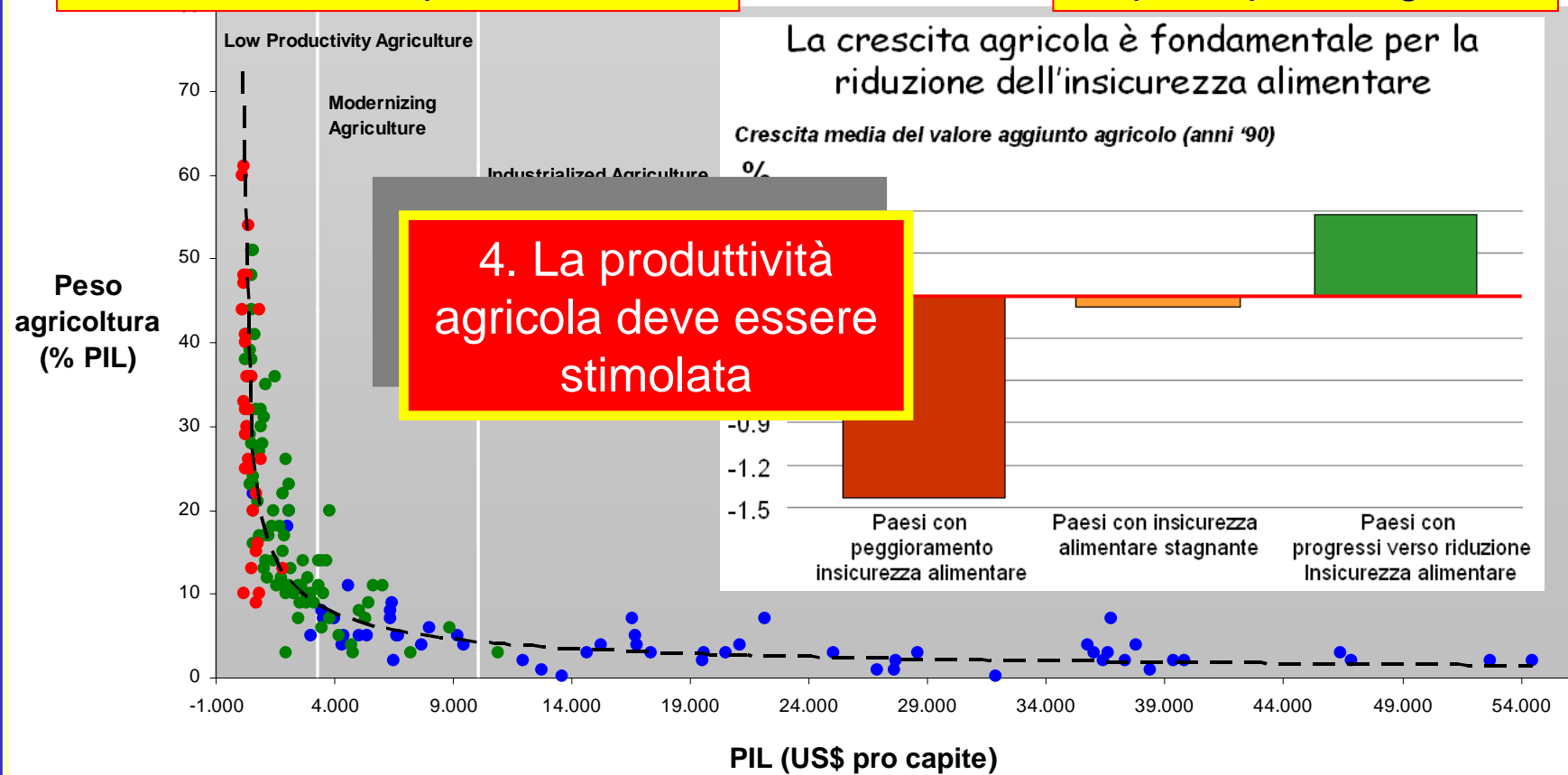
# Spesa alimentare e reddito



# Sicurezza alimentare e agricoltura

Gli investimenti in agricoltura sono carenti dove l'insicurezza alimentare è più severa

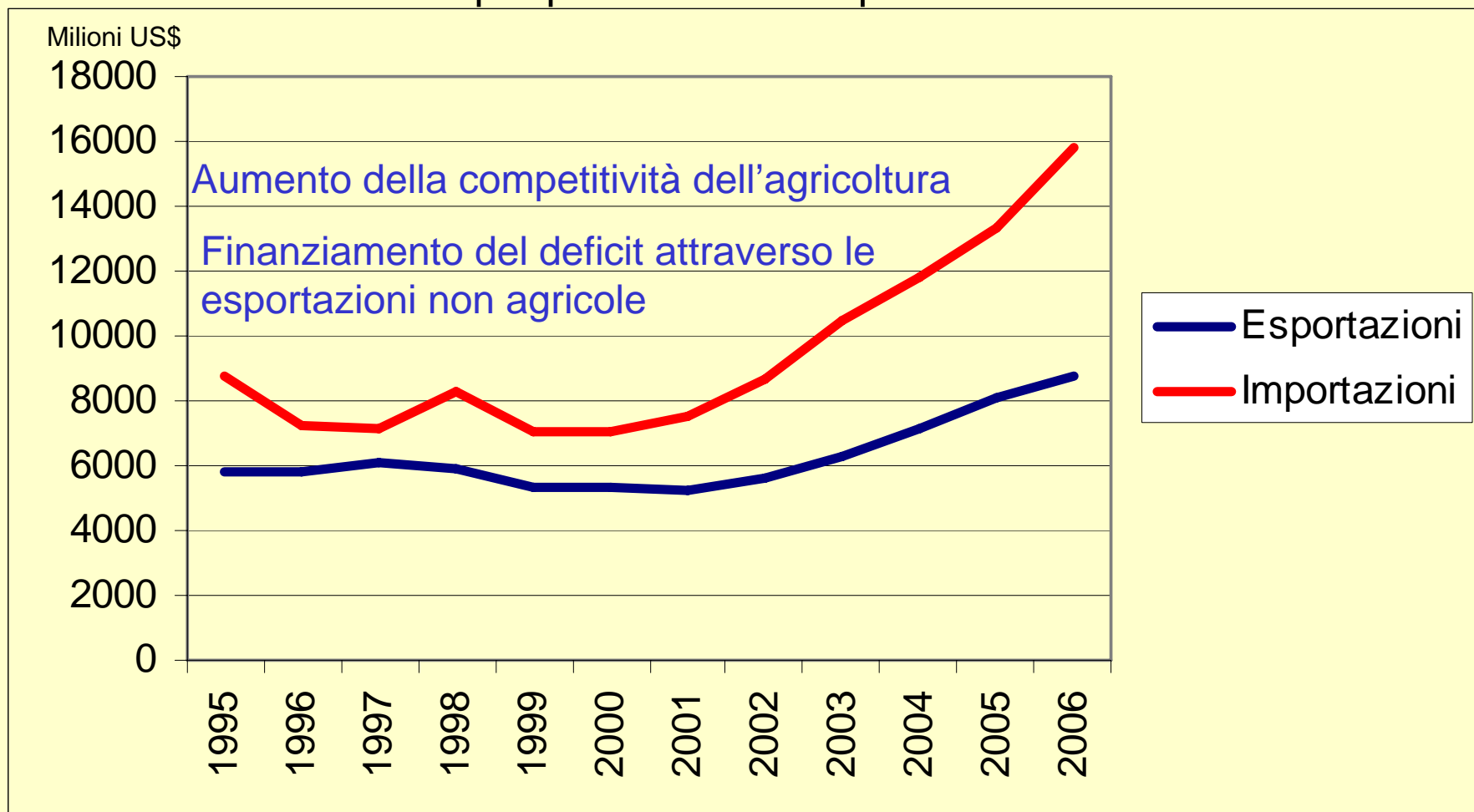
Assistenza allo sviluppo agricolo non raggiunge i paesi più bisognosi



Fonte: Fao, anni vari

## 2° elemento di cambiamento

Il deficit commerciale di commodity alimentari dei Paesi più poveri si stà ampliando

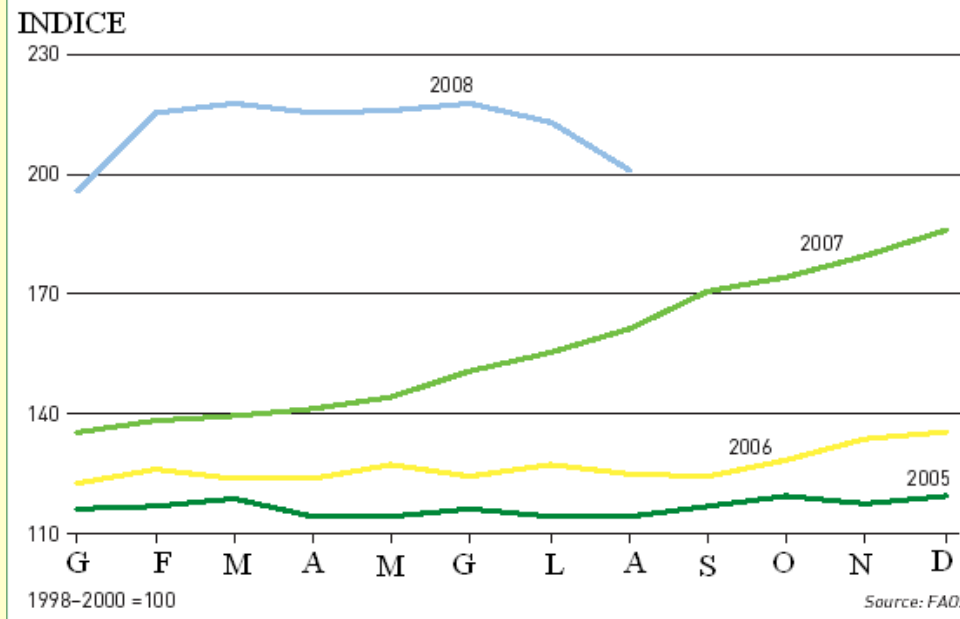


Paesi ad elevato livello di sottanutrizione cronica e completamente dipendenti da importazioni di petrolio

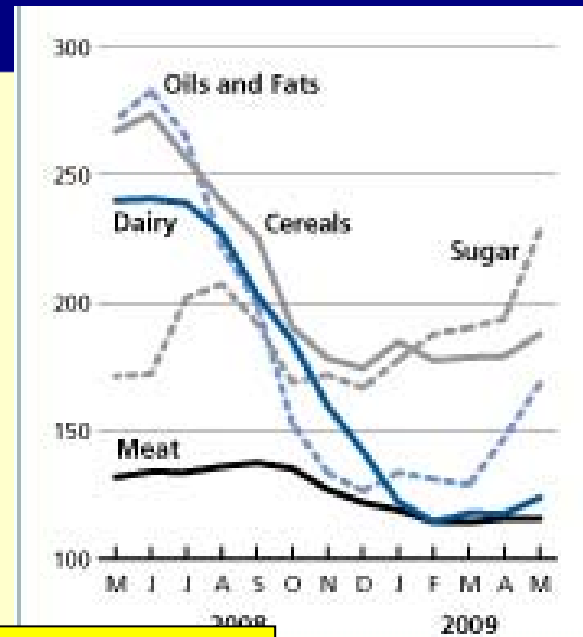
Quota cereali importati per consumo interno



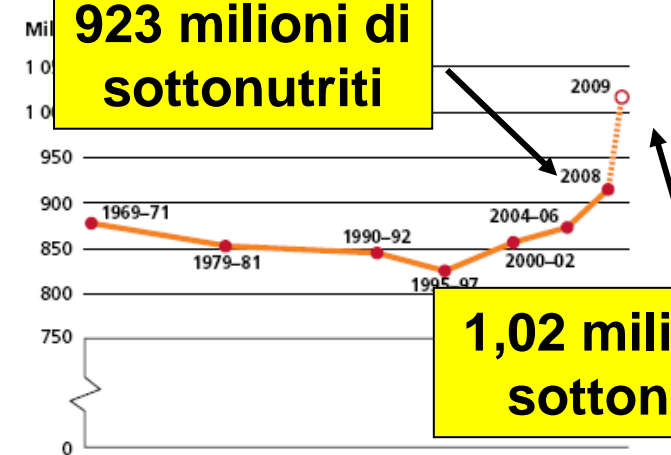
# Indice dei prezzi FAO (2002-04=100)



7. Anche se i prezzi cominciano a ridursi la crisi alimentare permane e viene alimentata dalla crisi finanziaria



**923 milioni di sottanutriti**



**1,02 miliardi di sottanutriti**

Source: FAO.

# La crisi finanziaria

Domanda globale  
inadeguata

Politica monetaria  
USA di tipo  
accomodante

Settore bancario  
assume il rischio  
di coda senza  
costituire riserve

Sofisticato settore  
finanziario  
americano



# La crisi finanziaria

Settore bancario assume il  
rischio di coda  
senza costituire riserve

Crisi finanziaria

Lavoro

Prezzi

Spesa  
pubblica

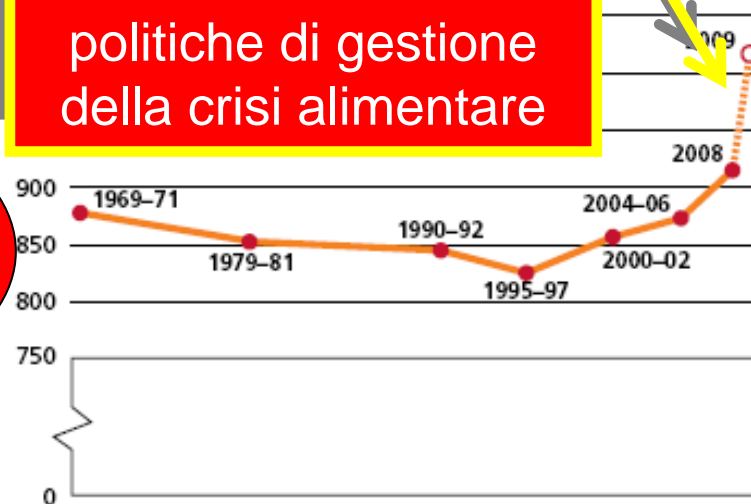
# La crisi finanziaria e insicurezza alimentare

Riduzione della disponibilità di capitale per l'investimento in agricoltura

Taglio della spesa pubblica in servizi

8. Costo dell'insuccesso delle politiche di gestione della crisi alimentare

Aumento dei prezzi dei fattori di produzione (fertilizzanti)



Riduzione della rimesse

Aumento della disoccupazione

Contenimento dei salari

# Risposte dei governi: MISURE DI BREVE PERIODO

1. Politiche orientate  
al commercio  
(riduzione prezzi e/o  
aumento offerta  
interna)

2. Politiche orientate  
ai produttori agricoli  
(sostegno per aumento  
produzione)

3. Politiche orientate  
al consumatore  
(supporto diretto  
SAFETY NETS)

# Risposte dei governi: MISURE DI BREVE PERIODO (FAO, 2009 - 81 paesi)

## Politiche commerciali

### MISURE DI POLITICA COMMERCIALE

Introduzione di dazi alle esportazioni (1)

Riduzione delle tariffe (43)

### MISURE RIFERITE AL MERCATO INTERNO

Prezzi di cereali a prezzi bassi (35)

Imposte sulle tasse e dell'IVA (23)

Controllo dei prezzi o restrizioni al commercio privato (21)

A fronte di bassi prezzi gli agricoltori riducono produzione

Panico tra gli acquirenti sui mk interni

## Politiche orientate ai produttori agricoli

### MISURE DI SOSTEGNO NON DI

Programmi di sostegno alla produzione (35)

Reti di sicurezza sociale alla produzione (15)

Programmi per fertilizzanti

### INTERVENTI DI

Assenza di politiche per rimuovere i problemi strutturali

## Reti di sicurezza sociale

- Trasferimenti di denaro (23);
- Assistenza alimentare (19);
- Aumento del reddito disponibile (16)

# Un nuovo tipo di risposta

## Washington Consensus

- Affidamento al mercato;
- Progressiva uscita dello stato dal settore agricolo e alimentare

## Ritorno al passato

- Isolamento dei prezzi interni da quelli internazionali;
- Spostamento da strategie basate sulla sicurezza alimentare a quelle riferite all'autosufficienza;
- Sfiducia nel settore privato.

# Dibattito internazionale

High-level  
Conference on  
World Food  
Security

Fao – giugno 2008

G8

UN Call to  
Action on the  
MDGs –  
settembre  
2008

**World Summit on  
Food Security**

Fao

16-18 novembre  
2009

1. La crisi alimentare è un problema globale che richiede l'impegno di tutti per essere risolto

2. Coordinamento tra politiche

3. I poveri devono essere protetti dall'impatto negativo dell'aumento dei prezzi

4. La produttività agricola deve essere stimolata

5. La crisi alimentare non è intrattabile ma ha un costo significativo

Ruolo attori

Integrazione con sistema protezione sociale

Complementarietà in strategie di riduzione di insicurezza alimentare e povertà

Promozioni di programmi di reti di sicurezza

Alleanza tra governi, soggetti donatori pubblici e privati, fondazioni e agenzie internazionali

**Tornare a produrre alimenti?**

Investimenti di lungo termine per sostenere la PRODUZIONE/PRODUTTIVITA' agricola

Impegno finanziario degli attori

Cosa produrre

Come produrre

Dove produrre

6. Maggior attenzione alla questione della sicurezza alimentare negli accordi di commercio internazionale e all'impatto delle fasi e strumenti di liberalizzazione

7. Anche se i prezzi stanno cominciando a ridursi la crisi alimentare permane

8. Inappropriatezza delle politiche

1. La crisi alimentare è un problema globale che richiede l'impegno di tutti per essere risolto

2. Coordinamento tra politiche

3. I poveri devono essere protetti dall'impatto negativo dell'aumento dei prezzi

4. La produttività agricola deve essere stimolata

5. La crisi alimentare non è intrattabile ma ha un costo significativo

## Sicurezza alimentare = disponibilità fisica di alimenti

Accesso

Stabilità

Utilizzo

Promozioni di programmi di reti di sicurezza

Alleanza tra governi, soggetti donatori pubblici e privati, fondazioni e agenzie internazionali

Investimenti di lungo termine per sostenere la PRODUZIONE/PRODUTTIVITA' agricola

Integrazione politiche

6. Maggior attenzione alla questione della sicurezza alimentare negli accordi di commercio internazionale e all'impatto delle fasi e strumenti di liberalizzazione

7. Anche se i prezzi stanno cominciando a ridursi la crisi alimentare permane

8. Inappropriatezza delle politiche



# Assenza di volontà politica

Volontà di agire a beneficio di coloro che si trovano in una situazione di insicurezza alimentare da parte di chi detiene il potere



# Nutrire la mente per combattere la fame

